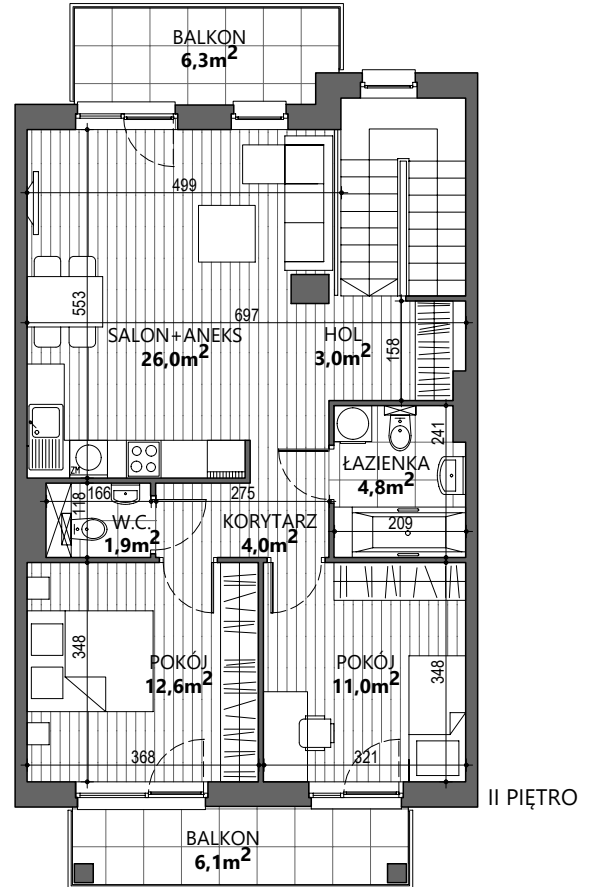
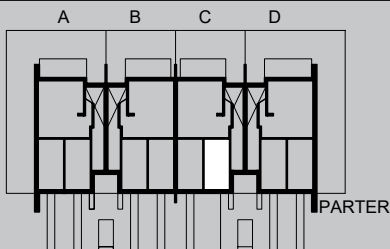
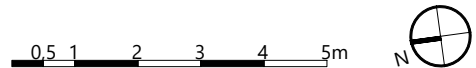


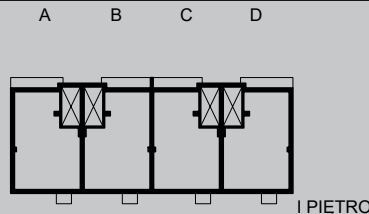
PARTER



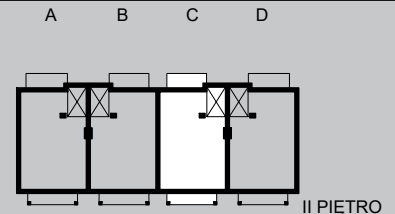
II PIĘTRO



PARTER



I PIĘTRO



II PIĘTRO

|                         |                          |
|-------------------------|--------------------------|
| <b>MIESZKANIE</b>       | <b>63,3m<sup>2</sup></b> |
| <b>BALKONY I TARASY</b> | <b>12,4m<sup>2</sup></b> |
| <b>GARAŻ</b>            | <b>14,0m<sup>2</sup></b> |

B E C Z A K  
K A Z C E B  
A R C H I T E K C I

**UWAGA:**

- POWIERZCHNIE LICZONE WG NORMY PN-ISO 9839:1997
- WYMIARY PODANE W STANIE SUROWYM W ŚWIETLE KONSTRUKCJI
- ZE WZGLĘDU NA TRWAJĄCE PRACE PROJEKTOWE WYMIARY I POWIERZCHNIE MOGĄ ULEC ZMIANIE
- WYPOSAŻENIE TYLKO W CELACH PREZENTACJI, NIE STANOWI ZOBOWIĄZANIA UMOWNEGO

